

親子で作ろう 布ぞうり

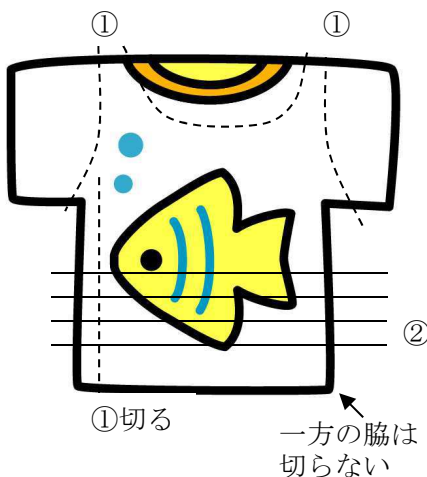
- 日時：平成29年8月3日(木) 10時～12時
場所：安佐南区民文化センター 2階 大広間
講師：エコライフフレンズ 布ぞうりを作ろう会
対象：小学4～6年生の児童とその保護者
定員：先着15組 (7月4日(火)9時から電話か来館で受付) *FAX不可
内容：古布を利用した布ぞうり作り

準備物：①ぞうりを作るために切った布

(1足につき大人用Tシャツ4枚程度の布を、下記の図のように切ってきてください)

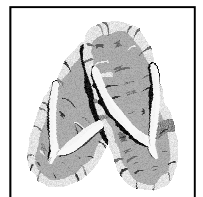
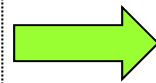
- ②洗濯ばさみ 3個 ③布切り用のはさみ
④ボンド ⑤わりばし ⑥千枚通し(ご家庭にあれば)

※ 当日は、畳に座って作業を行いますので、動きやすい服装でお越し下さい



1足分の準備

- ① 袖・首周り・すそは切りおとし、片方の脇を切る。
② 幅約8cm (伸縮性のない布、ブラウスやYシャツなど)
又は6cm (伸縮性のある布、Tシャツなど) で横に切る。
③ 切ったシャツは、色・分量とも均等になるように2つに分ける。
* トレーナーなど厚手の生地のは避けしてください。



申込み・問合せ先

主催：(公財)広島市文化財団 安佐南区図書館

広島市安佐南区中筋1丁目22-17 TEL 082-879-5060

エコライフフレンズ 布ぞうりを作ろう会

休館日：7月3日(月)、10日(月)、18日(火)、24日(月)、28日(金)、31日(月)